



# RAPPORT STATISTIQUES

## AU DÉPART DE MONTPELLIER FROM MONTPELLIER

27 destinations / destinations  
16 compagnies / airlines  
3 Tours-Opérateurs / tour operators

- Vols réguliers  
Scheduled flights
- Vols loisirs  
Leisure flights
- ✦ Plateforme de correspondances  
Hub



ÉTÉ 2016  
SUMMER 2016

**MONTPELLIER**  
MÉDITERRANÉE

montpellier.aeroport.fr

SUIVEZ-NOUS SUR  
FOLLOW US ON

## Trafic réalisé 01-31 Mai 2016

Contact: [statistiques@montpellier.aeroport.fr](mailto:statistiques@montpellier.aeroport.fr)

## TRAFIC COMMERCIAL

	Mois de : <i>MAI</i>			Cumul jusqu'au mois de : <i>MAI</i>		
	2016	2015	Variation	2016	2015	Variation
<b>Passagers :</b>	<b>154 751</b>	<b>132 403</b>	<b>16,88%</b>	<b>616 796</b>	<b>539 815</b>	<b>14,26%</b>
<b>LOCAUX :</b>	<b>154 620</b>	<b>132 403</b>	<b>16,78%</b>	<b>616 252</b>	<b>539 405</b>	<b>14,25%</b>
<b>NATIONAUX</b>	<b>92 884</b>	<b>87 226</b>	<b>6,49%</b>	<b>413 146</b>	<b>399 240</b>	<b>3,48%</b>
Réguliers	91 815	86 704	<b>5,89%</b>	410 686	396 426	<b>3,60%</b>
Non Réguliers	1 069	522	<b>104,79%</b>	2 460	2 814	<b>-12,58%</b>
<b>EUROPEENS</b>	<b>46 521</b>	<b>38 307</b>	<b>21,44%</b>	<b>133 853</b>	<b>111 268</b>	<b>20,30%</b>
Réguliers	45 536	37 396	<b>21,77%</b>	131 304	108 390	<b>21,14%</b>
Non Réguliers	985	911	<b>8,12%</b>	2 549	2 878	<b>-11,43%</b>
<b>INTERNATIONAUX</b>	<b>15 215</b>	<b>6 870</b>	<b>121,47%</b>	<b>69 253</b>	<b>28 897</b>	<b>139,65%</b>
Réguliers	15 215	6 866	<b>121,60%</b>	69 232	28 886	<b>139,67%</b>
Non Réguliers		4	<b>-100,00%</b>	21	11	<b>90,91%</b>
<b>TRANSITS (ARRIVEES) :</b>	<b>131</b>		<b>100,00%</b>	<b>544</b>	<b>410</b>	<b>32,68%</b>



**Comparatif Trafic Par Compagnies - 2016/15**  
**Vois Réguliers et Non Réguliers**  
à fin MAI 2016

	mai		Variation	TOTAL		Variation
	2015	2016	2016/15	2015	2016	2016/15
<b>REGULIERS</b>						
AER LINGUS		1 101	100,00%		1 101	100,00%
AIR ALGERIE		998	100,00%		2 046	100,00%
AIR ARABIA MAROC	6 866	12 025	75,14%	28 886	55 692	92,80%
AIR FRANCE	70 519	73 656	4,45%	335 040	341 919	2,05%
ALITALIA	1 636	2 489	52,14%	5 741	7 774	35,41%
CHALAIR		615	100,00%		2 339	100,00%
EASYJET	13 934	14 757	5,91%	46 406	47 679	2,74%
EASYJET SWITZERLAND	3 711	3 808	2,61%	14 530	14 588	0,40%
EUROPE AIRPOST (PAX EQUIPAGE)			--			--
EUROWINGS		365	100,00%		365	100,00%
GERMANWINGS	402		-100,00%	402		-100,00%
HOP!	7 087	8 060	13,73%	33 150	35 637	7,50%
KLM ROYAL DUTCH AIRLINES	2 004	6 402	219,46%	2 004	19 965	896,26%
LUFTHANSA	839		-100,00%	839		-100,00%
NORWEGIAN		2 704	100,00%		3 268	100,00%
ROYAL AIR MAROC		2 053	100,00%		11 355	100,00%
RYANAIR	11 297	10 757	-4,78%	34 142	32 527	-4,73%
SCANDINAVIAN AIRLINES SYSTEM			--			--
TRANSAVIA	3 573	3 153	-11,75%	4 326	4 037	-6,68%
VOLOTEA	9 098	9 623	5,77%	28 236	30 929	9,54%
WEST AIR SWEDEN (PAX EQUIPAGE)			--		1	100,00%
<b>NON REGULIERS</b>						
AER LINGUS			--			--
AIGLE AZUR			--			--
AIR ALGERIE			--			--
AIR ARABIA MAROC			--			--
AIR CORSICA			--			--
AIR EUROPA		186	100,00%		542	100,00%
AIR FRANCE		650	100,00%	156	925	492,95%
AIR MEDITERRANEE	505		-100,00%	505		-100,00%
AIR NOSTRUM			--			--
AIR VALLEE			--			--
AIRLINAIR			--			--
ALITALIA			--			--
ATLANTIQUE AIR ASSISTANCE			--			--
AVIATION DEFENSE SERVICE			--	17		-100,00%
BRIT AIR			--			--
CHALAIR			--		80	100,00%
DENIM AIR			--			--
EASTERN AIRWAYS			--	70		-100,00%
EASYJET			--	2	240	11900,00%
EASYJET SWITZERLAND			--			--
EUROPE AIRPOST	78		-100,00%	157		-100,00%
EUROWINGS			--			--
GERMANWINGS			--			--
HOP!	152	82	-46,05%	674	297	-55,93%
KLM ROYAL DUTCH AIRLINES			--	71		-100,00%
LUFTHANSA			--			--
NETJETS TRANSPORTES AEREOS	22	16	-27,27%	74	53	-28,38%
NORWEGIAN			--			--
PAN EUROPEAN AIR SERVICE			--		13	100,00%
REGIONAL Cie Européenne			--			--
ROYAL AIR MAROC			--			--
RYANAIR			--	855	154	-81,99%
SATA INTERNACIONAL			--			--
SCANDINAVIAN AIRLINES SYSTEM			--			--
SKY BRIDGE AIR			--			--
SUN AIR OF SCANDINAVIA	64	60	-6,25%	319	431	35,11%
TRANSAVIA			--			--
TRAVEL SERVICE AIRLINES		597	100,00%	73	597	717,81%
TUNISAIR			--			--
TWIN JET		22	100,00%	7	22	214,29%
VIP WINGS			--			--
VLM AIRLINES			--			--
VOLOTEA	127	115	-9,45%	156	115	-26,28%
WEST AIR SWEDEN			--			--
XL AIRWAYS			--	286		-100,00%
			--			--
			--			--
			--			--
Autres Compagnies	489	326	-33,33%	2 281	1 561	-31,57%
<b>TOTAL REGULIERS</b>	<b>130 966</b>	<b>152 566</b>	<b>16,49%</b>	<b>533 702</b>	<b>611 222</b>	<b>14,52%</b>
<b>TOTAL NON REGULIERS</b>	<b>1 437</b>	<b>2 054</b>	<b>42,94%</b>	<b>5 703</b>	<b>5 030</b>	<b>-11,80%</b>
<b>TOTAL GENERAL</b>	<b>132 403</b>	<b>154 620</b>	<b>16,78%</b>	<b>539 405</b>	<b>616 252</b>	<b>14,25%</b>

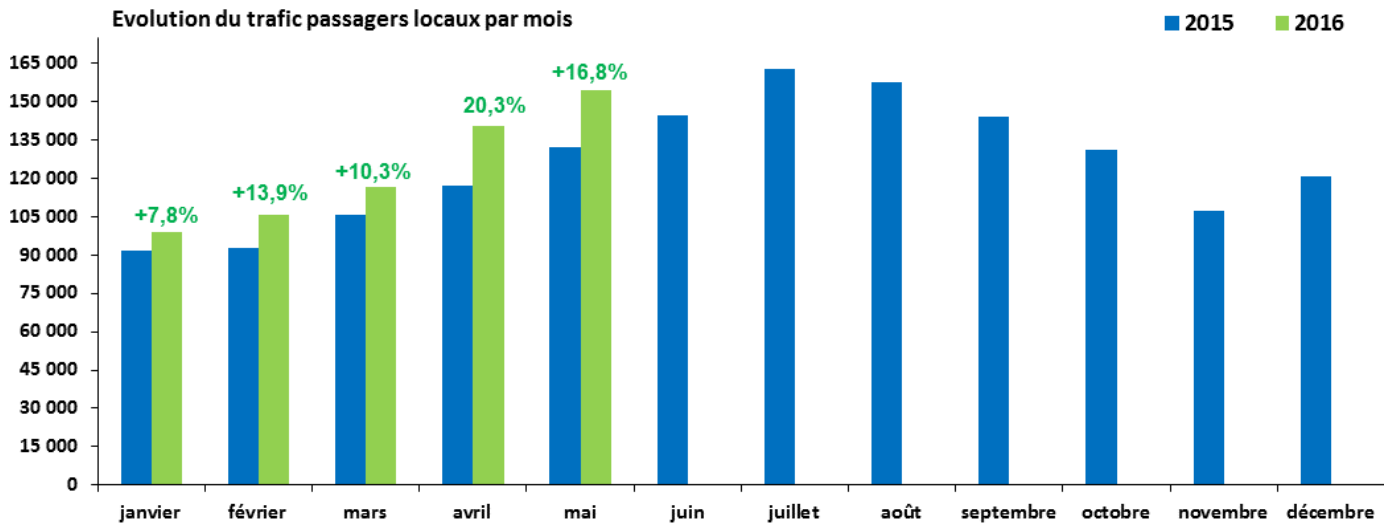
**COMPAGNIES AYANT DES VOLS REGULIERS ET NON REGULIERS**

TOTAL AER LINGUS		1 101	100,00%		1 101	100,00%
TOTAL AIR ALGERIE		998	100,00%		2 046	100,00%
TOTAL AIR ARABIA MAROC	6 866	12 025	75,14%	28 886	55 692	92,80%
TOTAL AIR FRANCE	70 519	74 306	5,37%	335 196	342 844	2,28%
TOTAL ALITALIA	1 636	2 489	52,14%	5 741	7 774	35,41%
TOTAL CHALAIR		615	100,00%		2 419	100,00%
TOTAL EASYJET	13 934	14 757	5,91%	46 408	47 919	3,26%
TOTAL EASYJET SWITZERLAND	3 711	3 808	2,61%	14 530	14 588	0,40%
TOTAL EUROWINGS		365	100,00%		365	100,00%
TOTAL GERMANWINGS	402		-100,00%	402		-100,00%
TOTAL HOP!	7 239	8 142	12,47%	33 824	35 934	6,24%
TOTAL KLM ROYAL DUTCH AIRLINES	2 004	6 402	219,46%	2 075	19 965	862,17%
TOTAL LUFTHANSA	839		-100,00%	839		-100,00%
TOTAL NORWEGIAN		2 704	100,00%		3 268	100,00%
TOTAL ROYAL AIR MAROC		2 053	100,00%		11 355	100,00%
TOTAL RYANAIR	11 297	10 757	-4,78%	34 997	32 681	-6,62%
TOTAL SCANDINAVIAN AIRLINES SYSTEM			--			--
TOTAL TRANSAVIA	3 573	3 153	-11,75%	4 326	4 037	-6,68%
TOTAL VOLOTEA	9 225	9 738	5,56%	28 392	31 044	9,34%

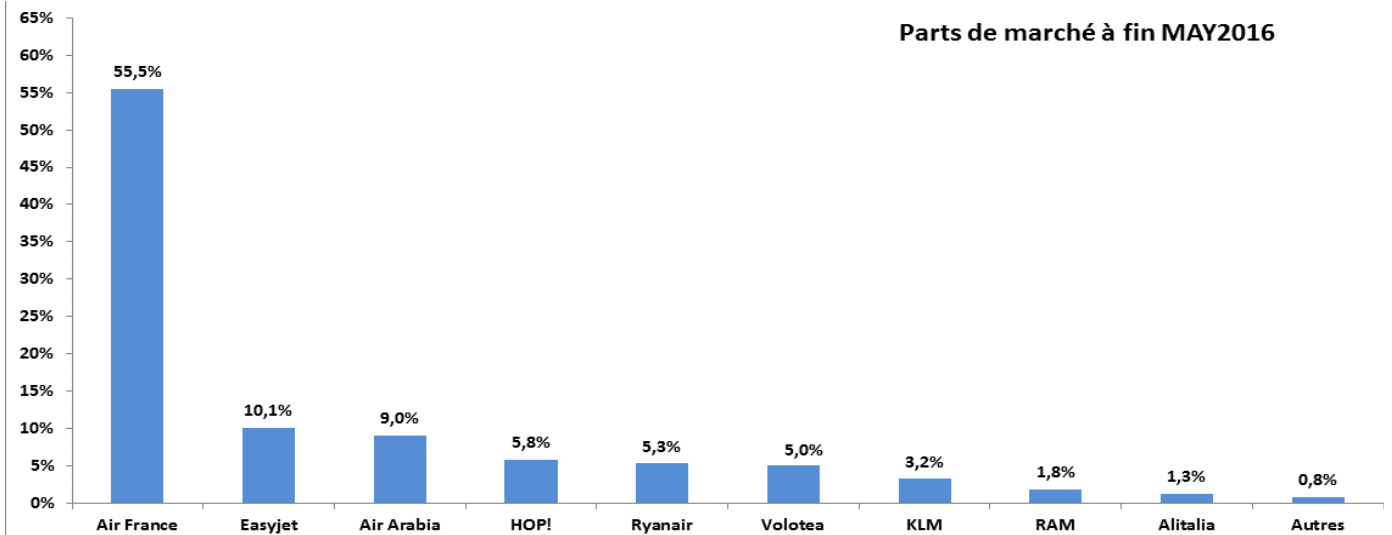
**COMPARATIF TRAFIC PAR DESTINATIONS ET NATIONALITES - 2016/15**  
à fin MAI 2016

VILLES	mai		Variation 2016/15	TOTAL		Variation 2016/15
	2015	2016		2015	2016	
<b>PARIS</b>						
PARIS Ch Gaulle	31 907	32 177	0,85%	151 428	155 220	2,50%
PARIS ORLY OUEST (Air France)	38 659	41 798	8,12%	184 295	187 294	1,63%
PARIS LE BOURGET	48	17	-64,58%	175	61	-65,14%
PARIS ORLY (Autres)	61		-100,00%	241		-100,00%
<b>TOTAL PARIS</b>	<b>70 675</b>	<b>73 992</b>	<b>4,69%</b>	<b>336 139</b>	<b>342 575</b>	<b>1,91%</b>
<b>NATIONAUX HORS PARIS</b>						
AJACCIO	1 077	709	-34,17%	1 798	1 436	-20,13%
BASTIA			--	73	78	6,85%
BIARRITZ			--			--
BORDEAUX	11	779	6981,82%	12	2 592	21500,00%
BREST	1 159	1 158	-0,09%	2 134	3 095	45,03%
CAEN			--	64	64	
CHALON VATRY		35	100,00%	64	137	114,06%
LILLE			--	64	65	1,56%
LORIENT			--	60	60	
LYON	1 437	1 063	-26,03%	7 384	4 058	-45,04%
METZ NANCY			--	66	5	-92,42%
NANTES	10 722	13 276	23,82%	43 777	54 584	24,69%
NICE			--	64	62	-3,13%
PAU			--			--
RENNES	64	60	-6,25%	64	64	
ST BRIEUC			--	70	60	-14,29%
STRASBOURG	1 996	1 455	-27,10%	6 756	3 509	-48,06%
Autres Charters Nat.	85	357	320,00%	651	702	7,83%
<b>TOTAL NATIONAUX HORS PARIS</b>	<b>16 551</b>	<b>18 892</b>	<b>14,14%</b>	<b>63 101</b>	<b>70 571</b>	<b>11,84%</b>
<b>TOTAL NATIONAUX</b>	<b>87 226</b>	<b>92 884</b>	<b>6,49%</b>	<b>399 240</b>	<b>413 146</b>	<b>3,48%</b>
<b>EUROPEENS</b>						
AMSTERDAM	2 004	6 402	219,46%	2 079	19 965	860,32%
BALE-MULHOUSE	3 711	3 808	2,61%	14 530	14 588	0,40%
BIRMINGHAM			--		7	100,00%
BRISTOL			--			--
BRUXELLES			--	10	4	-60,00%
BUDAPEST			--	277		-100,00%
CARDIFF			--		172	100,00%
CHARLEROI	6 090	6 189	1,63%	23 924	24 109	0,77%
COLOGNE			--			--
COPENHAGUE		2 704	100,00%		3 268	100,00%
CRACOVIE			--			--
DUBLIN		1 101	100,00%	542	1 101	103,14%
DUBROVNIK		379	100,00%		379	100,00%
DUSSELDORF	402	365	-9,20%	410	379	-7,56%
EDIMBOURG			--			--
FRANCFORT	609		-100,00%	609		-100,00%
FRANCFORT HAHN	5 207	4 036	-22,49%	10 218	7 886	-22,82%
FUNCHAL	73		-100,00%	146	228	56,16%
GENEVE	2	32	1500,00%	29	67	131,03%
LEEDS		532	100,00%		532	100,00%
LISBONNE	215	100	-53,49%	215	104	-51,63%
LONDRES GATWICK	11 166	13 462	20,56%	41 034	46 624	13,62%
LONDRES LUTON	1 370	1 295	-5,47%	1 402	1 295	-7,63%
MADRID	7		-100,00%	7		-100,00%
MALAGA			--	7		-100,00%
MALTE	228		-100,00%	228		-100,00%
MANCHESTER			--		214	100,00%
MUNICH	230		-100,00%	230		-100,00%
OSLO			--			--
PALMA			--			--
PORTO	217	98	-54,84%	356	252	-29,21%
PULA		171	100,00%		171	100,00%
RHODES			--			--
ROME FIUMICINO	3 034	2 489	-17,96%	9 743	7 774	-20,21%
ROTTERDAM	3 573	3 153	-11,75%	4 350	4 037	-7,20%
VARSOVIE			--			--
VENISE			--	4		-100,00%
ZURICH			--	8	10	25,00%
Autres Charters Euro.	169	205	21,30%	910	687	-24,51%
<b>TOTAL EUROPEENS</b>	<b>38 307</b>	<b>46 521</b>	<b>21,44%</b>	<b>111 268</b>	<b>133 853</b>	<b>20,30%</b>
<b>INTERNATIONAUX</b>						
AGADIR			--		4	100,00%
ALGER		998	100,00%		2 046	100,00%
CASABLANCA	2 494	4 925	97,47%	10 528	26 230	149,15%
DAKAR			--			--
DJERBA			--			--
FES	2 952	3 672	24,39%	12 839	17 499	36,30%
ISTANBUL			--			--
JEDDAH			--			--
MARRAKECH		2 889	100,00%	6	10 086	168000,00%
MONASTIR			--			--
NADOR	1 420	2 059	45,00%	5 519	10 005	81,28%
ORAN			--			--
OUIJDA			--			--
TANGER		533	100,00%		3 236	100,00%
TUNIS			--	1		-100,00%
Autres Charters Inter.	4	139	3375,00%	4	147	3575,00%
<b>TOTAL INTERNATIONAUX</b>	<b>6 870</b>	<b>15 215</b>	<b>121,47%</b>	<b>28 897</b>	<b>69 253</b>	<b>139,65%</b>
<b>TOTAL</b>	<b>132 403</b>	<b>154 620</b>	<b>16,78%</b>	<b>539 405</b>	<b>616 252</b>	<b>14,25%</b>

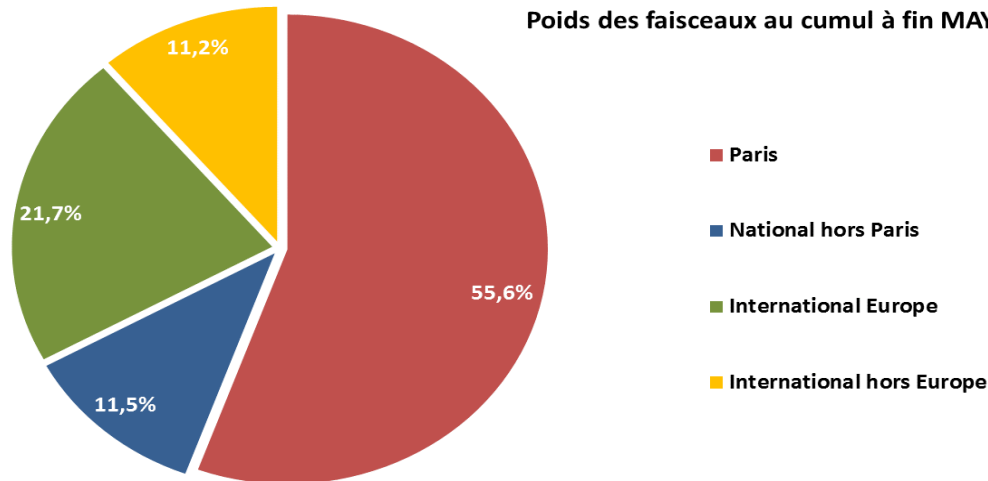
Evolution du trafic passagers locaux par mois



Parts de marché à fin MAY2016



Poids des faisceaux au cumul à fin MAY2016



PDM par type de service à fin MAY2016

