

# Rapport Statistiques

## Traffic Statistics



Période : 01-31 Janvier 2019

[statistiques@montpellier.aeroport.fr](mailto:statistiques@montpellier.aeroport.fr)

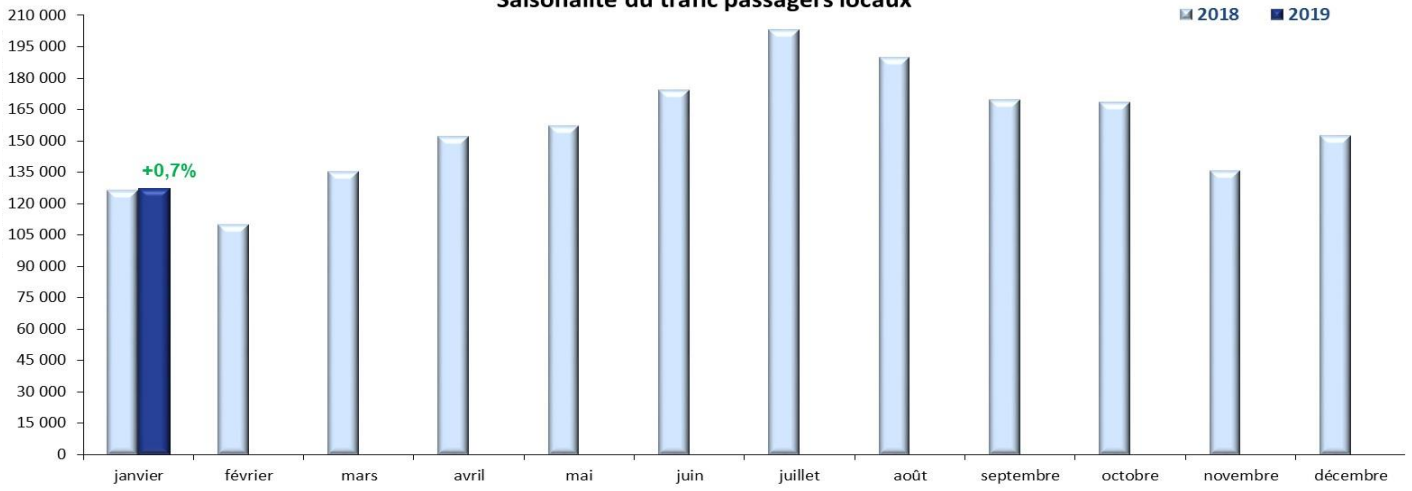
## TRAFIC COMMERCIAL

	Mois de : <b>JANVIER</b>			Cumul jusqu'au mois de : <b>JANVIER</b>		
	2019	2018	Variation	2019	2018	Variation
<b>Passagers :</b>	<b>127 778</b>	<b>126 890</b>	<b>0,70%</b>	<b>127 778</b>	<b>126 890</b>	<b>0,70%</b>
<b>LOCAUX :</b>	<b>127 623</b>	<b>126 714</b>	<b>0,72%</b>	<b>127 623</b>	<b>126 714</b>	<b>0,72%</b>
<b>NATIONAUX</b>	<b>93 075</b>	<b>95 638</b>	<b>-2,68%</b>	<b>93 075</b>	<b>95 638</b>	<b>-2,68%</b>
Réguliers	92 671	94 704	-2,15%	92 671	94 704	-2,15%
Non Réguliers	404	934	-56,75%	404	934	-56,75%
<b>EUROPEENS</b>	<b>18 891</b>	<b>14 663</b>	<b>28,83%</b>	<b>18 891</b>	<b>14 663</b>	<b>28,83%</b>
Réguliers	17 960	13 580	32,25%	17 960	13 580	32,25%
Non Réguliers	931	1 083	-14,04%	931	1 083	-14,04%
<b>INTERNATIONAUX</b>	<b>15 657</b>	<b>16 413</b>	<b>-4,61%</b>	<b>15 657</b>	<b>16 413</b>	<b>-4,61%</b>
Réguliers	15 643	16 386	-4,53%	15 643	16 386	-4,53%
Non Réguliers	14	27	-48,15%	14	27	-48,15%
<b>TRANSITS (ARRIVEES) :</b>	<b>155</b>	<b>176</b>	<b>-11,93%</b>	<b>155</b>	<b>176</b>	<b>-11,93%</b>

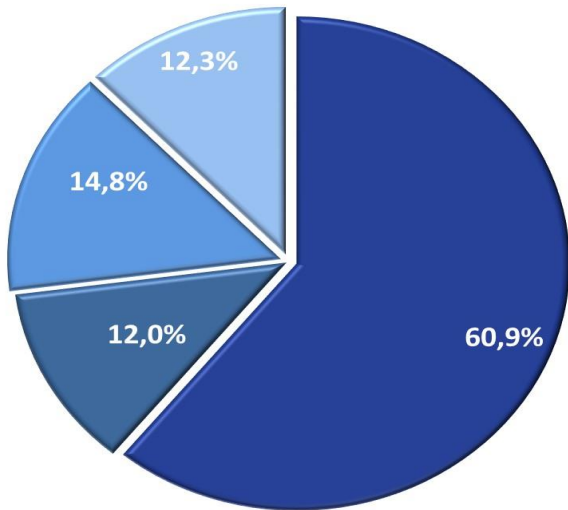
**COMPARATIF TRAFIC PAR DESTINATIONS ET NATIONALITES - 2019/18**  
à fin JANVIER 2019

VILLES	janvier		Variation 2019/18	TOTAL		Variation 2019/18
	2018	2019		2018	2019	
<b>PARIS</b>						
PARIS Ch Gaulle	33 050	32 753	-0,90%	33 050	32 753	-0,90%
PARIS ORLY	43 561	44 987	3,27%	43 561	44 987	3,27%
PARIS LE BOURGET	77	33	-57,14%	77	33	-57,14%
<b>TOTAL PARIS</b>	<b>76 688</b>	<b>77 773</b>	<b>1,41%</b>	<b>76 688</b>	<b>77 773</b>	<b>1,41%</b>
<b>NATIONAUX HORS PARIS</b>						
AJACCIO			--			--
BASTIA			--			--
BIARRITZ			--			--
BORDEAUX	576	558	-3,13%	576	558	-3,13%
BREST	2 225	826	-62,88%	2 225	826	-62,88%
CAEN		64	100,00%		64	100,00%
CHALON VATRY			--			--
LILLE	2 152	2 177	1,16%	2 152	2 177	1,16%
LORIENT	64		-100,00%	64		-100,00%
LYON			--			--
LYON BRON	2		-100,00%	2		-100,00%
METZ NANCY	8	2	-75,00%	8	2	-75,00%
NANTES	12 114	10 719	-11,52%	12 114	10 719	-11,52%
NICE	158	8	-94,94%	158	8	-94,94%
PAU			--			--
RENNES		62	100,00%		62	100,00%
ST BRIEUC			--			--
STRASBOURG	1 210	676	-44,13%	1 210	676	-44,13%
			--			--
Autres Charters Nat.	441	210	-52,38%	441	210	-52,38%
<b>TOTAL NATIONAUX HORS PARIS</b>	<b>18 950</b>	<b>15 302</b>	<b>-19,25%</b>	<b>18 950</b>	<b>15 302</b>	<b>-19,25%</b>
<b>TOTAL NATIONAUX</b>	<b>95 638</b>	<b>93 075</b>	<b>-2,68%</b>	<b>95 638</b>	<b>93 075</b>	<b>-2,68%</b>
<b>EUROPEENS</b>						
AMSTERDAM	833	3 835	360,38%	833	3 835	360,38%
BALE-MULHOUSE	1 078	2 545	136,09%	1 078	2 545	136,09%
BERLIN			--			--
BIRMINGHAM	6		-100,00%	6		-100,00%
BRISTOL	47		-100,00%	47		-100,00%
BRUXELLES			--			--
BUDAPEST			--			--
CHARLEROI	4 029	4 802	19,19%	4 029	4 802	19,19%
COLOGNE			--			--
COPENHAGUE			--			--
DUBLIN	432		-100,00%	432		-100,00%
DUBROVNIK			--			--
DUSSELDORF			--			--
EDIMBOURG	352	118	-66,48%	352	118	-66,48%
FRANCFORT			--			--
FRANCFORT HAHN			--			--
FUNCHAL			--			--
GENEVE	2	42	2000,00%	2	42	2000,00%
HANOVRE			--			--
HERAKLION			--			--
IBIZA			--			--
LEEDS			--			--
LISBONNE			--			--
LONDRES GATWICK	7 640	6 785	-11,19%	7 640	6 785	-11,19%
LONDRES HEATHROW			--			--
LONDRES LUTON			--			--
MADRID	7		-100,00%	7		-100,00%
MALAGA			--			--
MALTE			--			--
MANCHESTER			--			--
MILAN MALPENSA			--			--
MUNICH			--			--
OSLO			--			--
PALERME			--			--
PALMA			--			--
PORTO			--			--
PULA			--			--
ROME FIUMICINO			--			--
ROTTERDAM			--			--
STOCKHOLM ARL			--			--
VARNA			--			--
VARSOVIE	2		-100,00%	2		-100,00%
VENISE		2	100,00%		2	100,00%
ZURICH	23		-100,00%	23		-100,00%
			--			--
Autres Charters Euro.	212	762	259,43%	212	762	259,43%
<b>TOTAL EUROPEENS</b>	<b>14 663</b>	<b>18 891</b>	<b>28,83%</b>	<b>14 663</b>	<b>18 891</b>	<b>28,83%</b>
<b>INTERNATIONAUX</b>						
AGADIR			--			--
ALGER	2 933	1 750	-40,33%	2 933	1 750	-40,33%
CASABLANCA	4 923	4 763	-3,25%	4 923	4 763	-3,25%
DAKAR			--			--
DJERBA			--			--
FES	4 558	4 390	-3,69%	4 558	4 390	-3,69%
ISTANBUL			--			--
MARRAKECH	2 120	2 054	-3,11%	2 120	2 054	-3,11%
MONASTIR			--			--
NADOR	1 852	1 852		1 852	1 852	
ORAN		834	100,00%		834	100,00%
OUIDA			--			--
TANGER			--			--
TUNIS			--			--
ZAPORIZHIA			--			--
			--			--
Autres Charters Inter.	27	14	-48,15%	27	14	-48,15%
<b>TOTAL INTERNATIONAUX</b>	<b>16 413</b>	<b>15 657</b>	<b>-4,61%</b>	<b>16 413</b>	<b>15 657</b>	<b>-4,61%</b>
<b>TOTAL</b>	<b>126 714</b>	<b>127 623</b>	<b>0,72%</b>	<b>126 714</b>	<b>127 623</b>	<b>0,72%</b>

### Saisonnalité du trafic passagers locaux

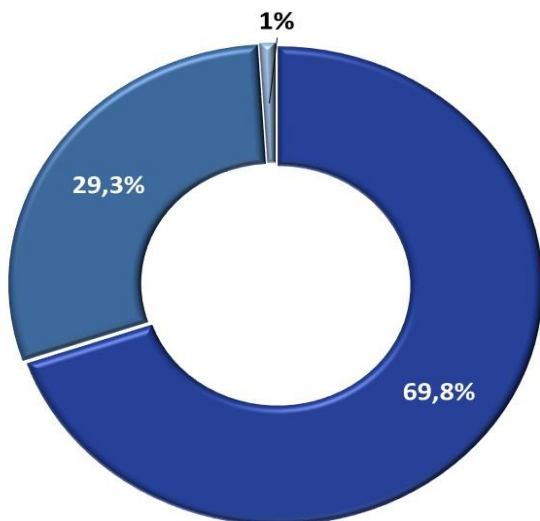


### Poids des faisceaux cumul à fin Jan2019



- Paris
- National hors Paris
- International Europe
- International hors Europe

### PDM par type de service à fin Jan2019



- Full Service
- Low-cost
- Charter