

# Rapport Statistiques

## Traffic Statistics



Période : 01-30 Juin 2023

[statistiques@montpellier.aeroport.fr](mailto:statistiques@montpellier.aeroport.fr)

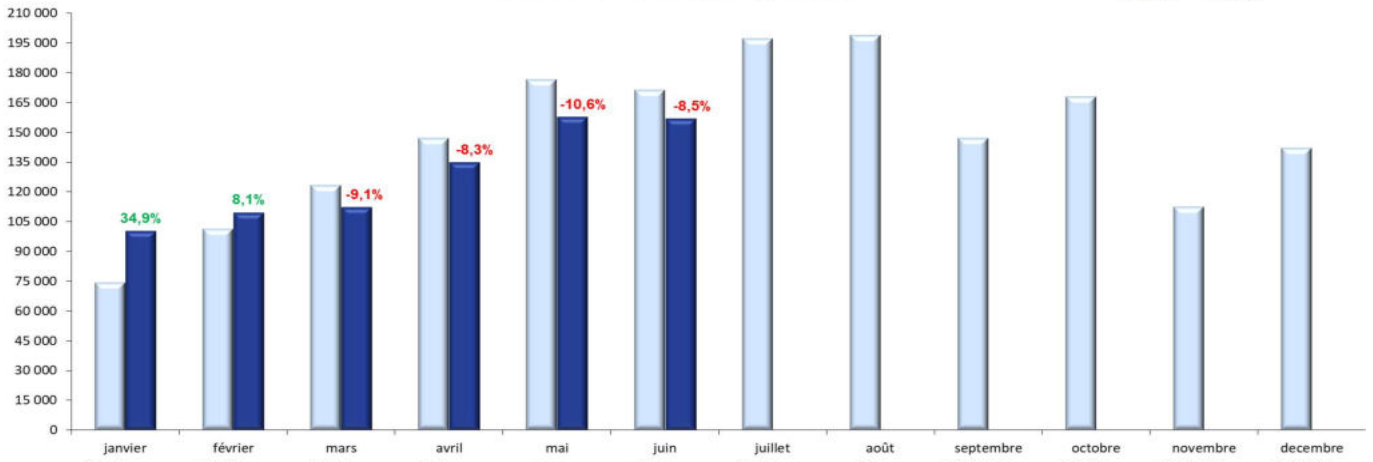
## TRAFIC COMMERCIAL

	Mois de : <i><b>JUIN</b></i>			Cumul jusqu'au mois de : <i><b>JUIN</b></i>		
	2023	2022	Variation	2023	2022	Variation
<b>Passagers :</b>	<b>157 753</b>	<b>171 738</b>	<b>-8,14%</b>	<b>773 801</b>	<b>794 354</b>	<b>-2,59%</b>
<b>LOCAUX :</b>	<b>157 434</b>	<b>171 314</b>	<b>-8,10%</b>	<b>771 754</b>	<b>793 717</b>	<b>-2,77%</b>
<i><b>NATIONAUX</b></i>	<b>93 324</b>	<b>109 359</b>	<b>-14,66%</b>	<b>467 674</b>	<b>556 223</b>	<b>-15,92%</b>
Réguliers	92 999	108 806	<b>-14,53%</b>	465 185	553 417	<b>-15,94%</b>
Non Réguliers	325	553	<b>-41,23%</b>	2 489	2 806	<b>-11,30%</b>
<i><b>EUROPEENS</b></i>	<b>25 821</b>	<b>34 228</b>	<b>-24,56%</b>	<b>120 399</b>	<b>113 527</b>	<b>6,05%</b>
Réguliers	25 654	34 107	<b>-24,78%</b>	118 238	112 652	<b>4,96%</b>
Non Réguliers	167	121	<b>38,02%</b>	2 161	875	<b>146,97%</b>
<i><b>INTERNATIONAUX</b></i>	<b>38 289</b>	<b>27 727</b>	<b>38,09%</b>	<b>183 681</b>	<b>123 967</b>	<b>48,17%</b>
Réguliers	38 281	27 691	<b>38,24%</b>	183 299	123 221	<b>48,76%</b>
Non Réguliers	8	36	<b>-77,78%</b>	382	746	<b>-48,79%</b>
<b>TRANSITS (ARRIVEES) :</b>	<b>319</b>	<b>424</b>	<b>-24,76%</b>	<b>2 047</b>	<b>637</b>	<b>221,35%</b>

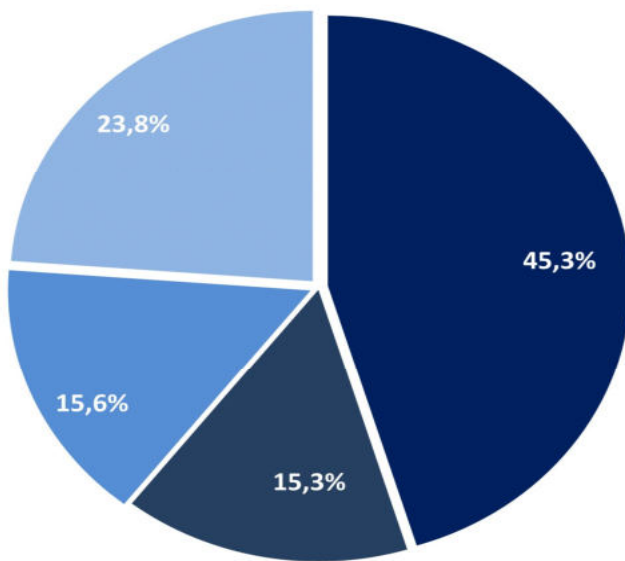
## MOUVEMENTS JUIN

	Mois de : <i><b>JUIN</b></i>			Cumul jusqu'au mois de : <i><b>JUIN</b></i>		
	2023	2022	Variation	2023	2022	Variation
<b>Mouvements</b>	<b>1 356</b>	<b>1 515</b>	<b>-10,50%</b>	<b>6 652</b>	<b>7 664</b>	<b>-13,20%</b>
<b>NATIONAUX</b>	<b>708</b>	<b>920</b>	<b>-23,04%</b>	<b>3 799</b>	<b>5 198</b>	<b>-26,91%</b>
Réguliers	615	851	-27,73%	3399	4 884	-30,41%
Non Réguliers	93	69	34,78%	400	314	27,39%
<b>EUROPEENS</b>	<b>297</b>	<b>347</b>	<b>-14,41%</b>	<b>1 262</b>	<b>1 245</b>	<b>1,37%</b>
Réguliers	213	294	-27,55%	999	1 052	-5,04%
Non Réguliers	84	53	58,49%	263	193	36,27%
<b>INTERNATIONAUX</b>	<b>351</b>	<b>248</b>	<b>41,53%</b>	<b>1 591</b>	<b>1 221</b>	<b>30,30%</b>
Réguliers	344	232	48,28%	1 528	1 120	36,43%
Non Réguliers	7	16	-56,25%	63	101	-37,62%

### Saisonnalité du trafic passagers locaux

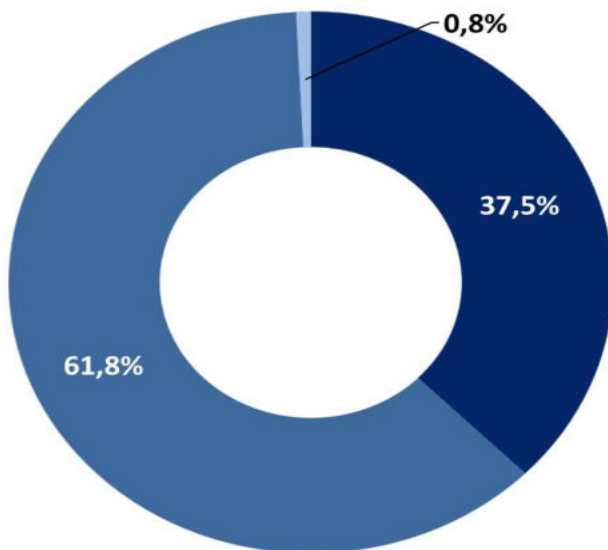


### Poids des faisceaux à fin Juin 2023



- Paris
- National hors Paris
- International Europe EU/EFTA (hors UK)
- International + UK hors Europe

### PDM par type de service à fin Juin 2023



- Full Service
- Low-cost
- Charter